

# HC경력개발시스템 직업기초능력 진단평가 메뉴얼 (PC 및 모바일버전)

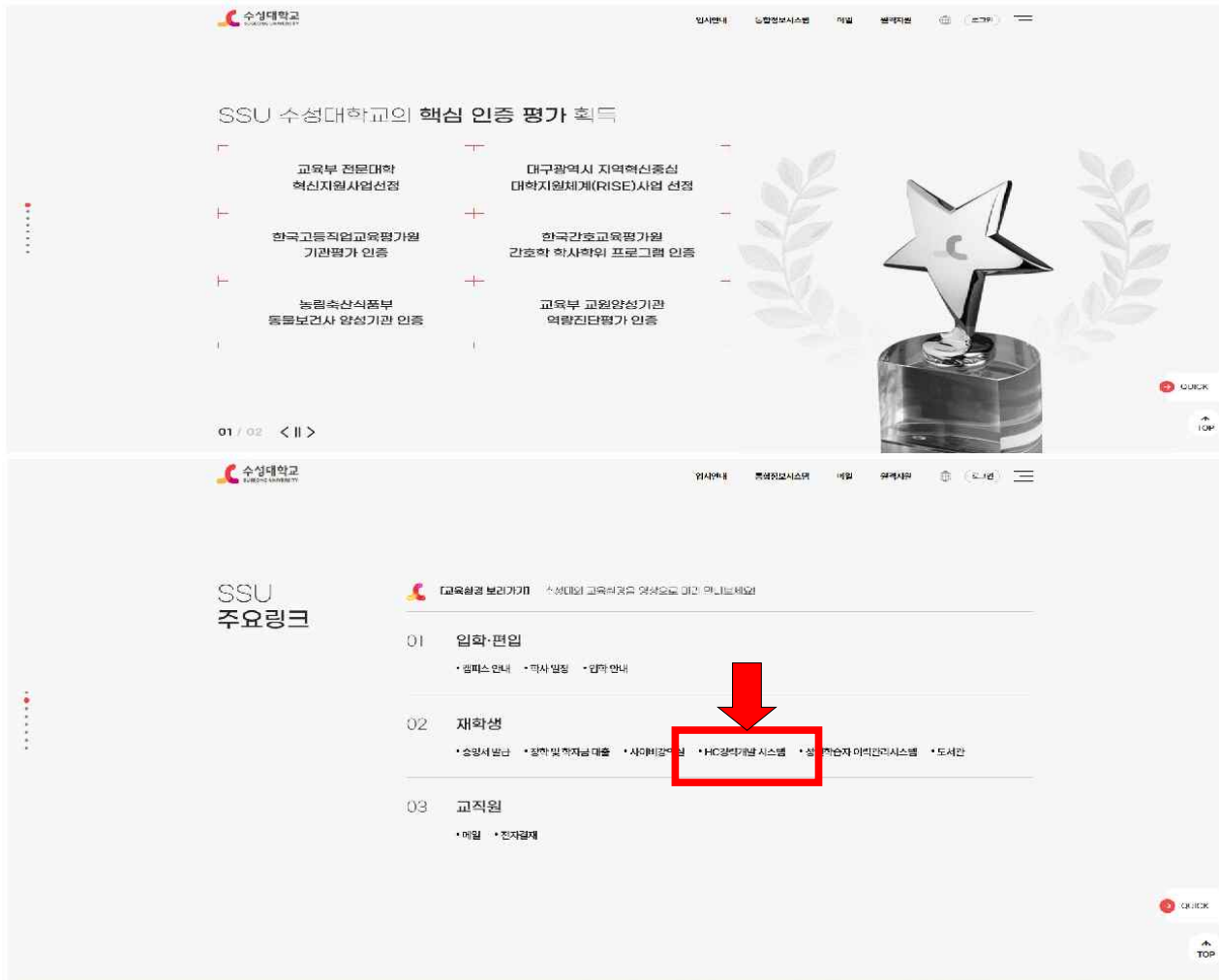


2026. 3.

교육혁신센터

## ■ 홈페이지 상 HC경력개발시스템

- 사용화면 : 대학 홈페이지 화면 - HC경력개발시스템 배너 (PC버전)



### 1. 개요

최초 로그인하는 방법

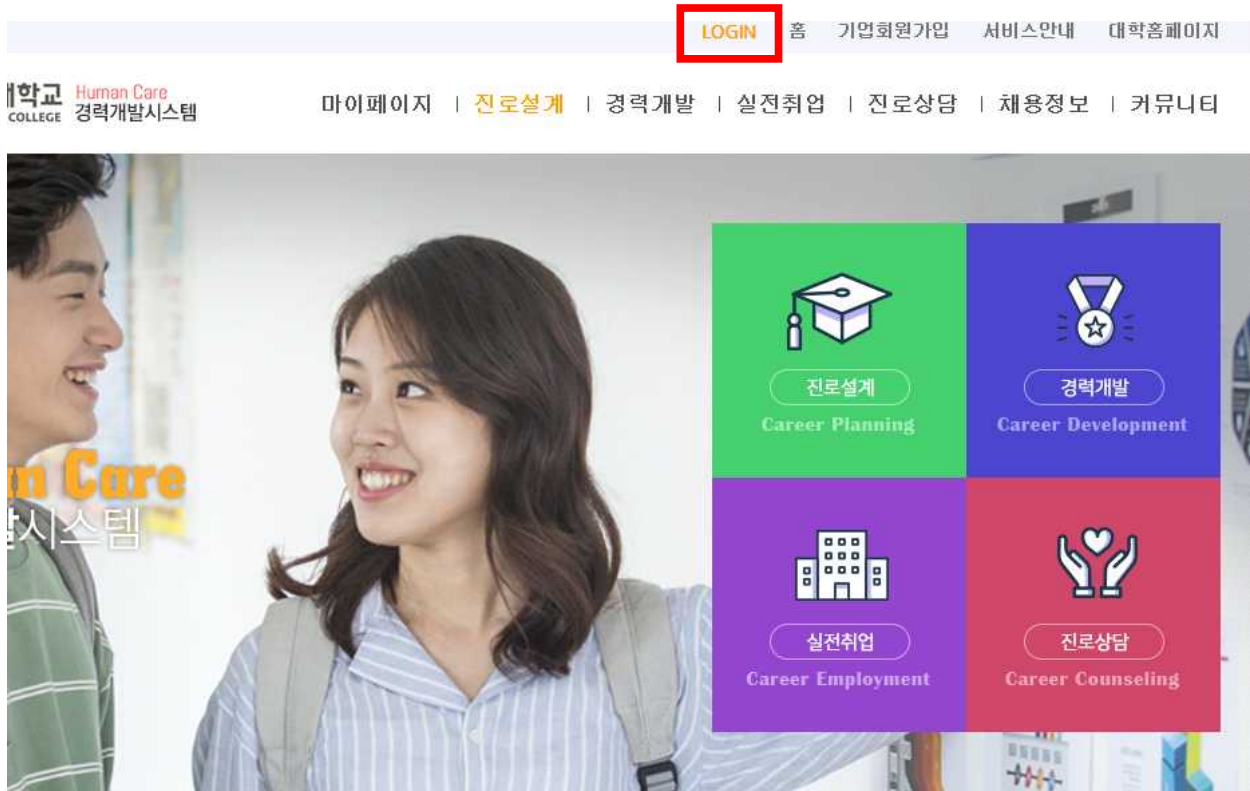
<https://hc.sc.ac.kr/> 접속

### 2. 사용방법

- 프로그램 시작시 가장 먼저 보이는 화면입니다.
- 우측 상단의 로그인 버튼을 클릭합니다.

## 로그인

- 사용화면 : HC경력개발시스템 메인 화면(PC버전)



### 1. 개요

최초 로그인하는 방법

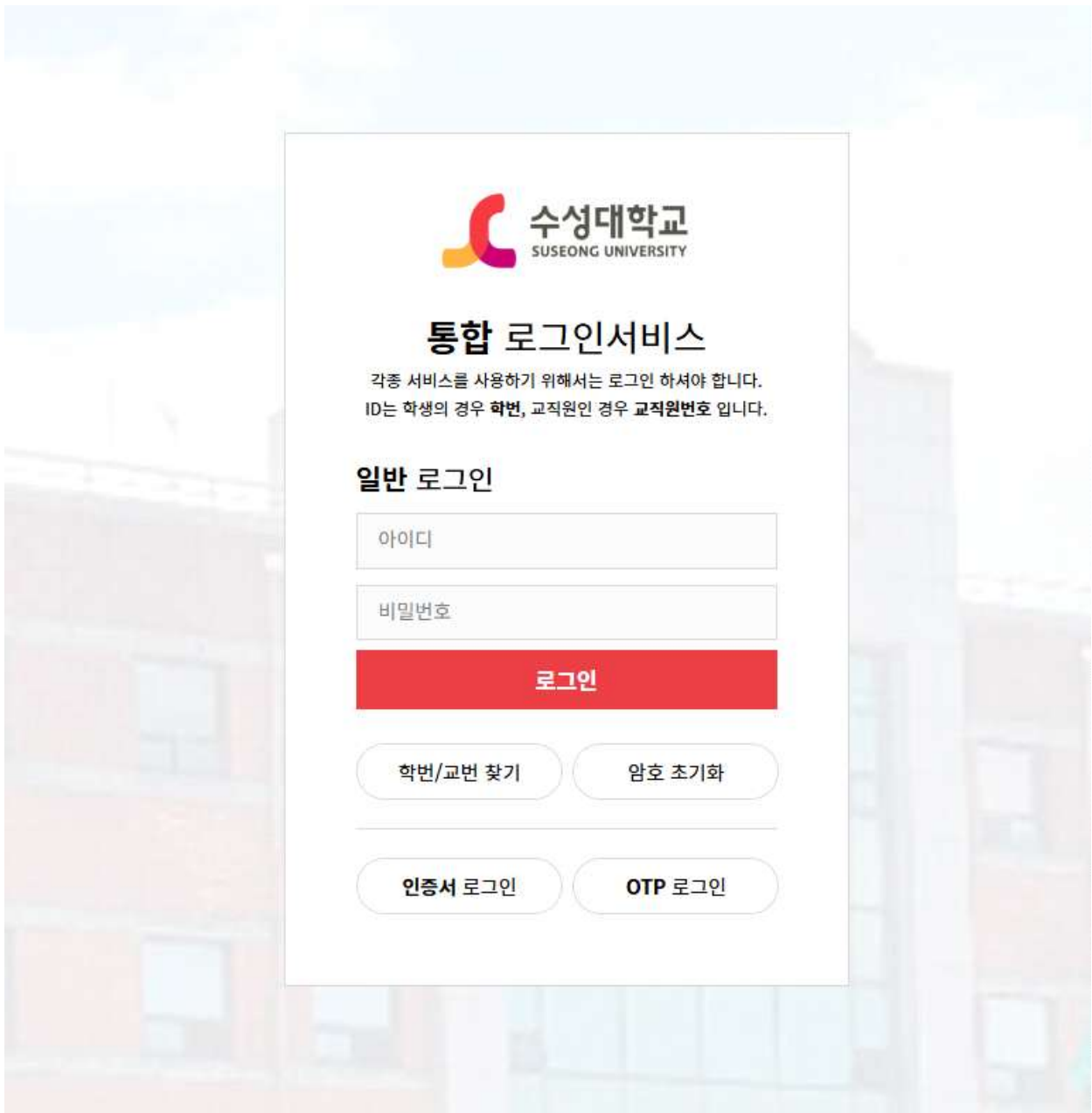
<https://hc.sc.ac.kr/> 접속

### 2. 사용방법

- 프로그램 시작시 가장 먼저 보이는 화면입니다.
- 우측 상단의 로그인 버튼을 클릭합니다.

## ■ 로그인

- 사용화면 : HC경력개발시스템 로그인 화면(PC버전)



### 1. 개요

최초 로그인하는 방법

<https://hc.sc.ac.kr/> 접속

### 2. 사용방법

- 로그인 버튼 클릭 후 보이는 화면입니다.
- 아이디와 패스워드를 입력 한 뒤에 로그인 버튼을 클릭합니다.

## ■ 초기화면

- 사용화면 : 초기화면(PC버전)

### 1. 개요

로그인 후 초기화면 설명

### 2. 사용방법

- 로그인을 하면 볼 수 있습니다.
- 하단 직업기초역량진단을 선택합니다.

## ■ 직업기초역량진단검사 - ①

- 사용화면 : 직업기초역량진단 검사 화면(PC버전)

### 1. 개요

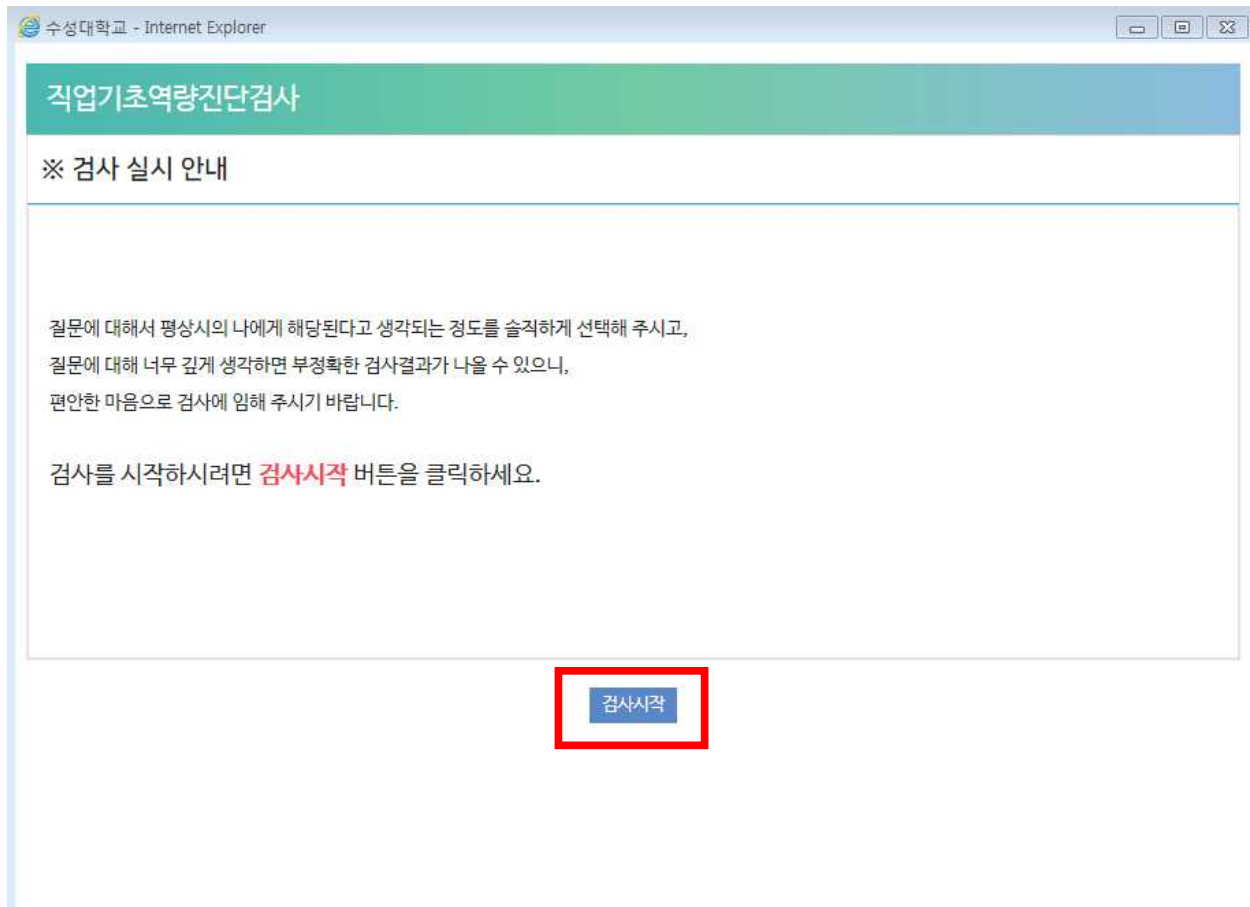
직업기초역량진단검사 실시 안내

### 2. 사용방법

- 검사 실시를 선택합니다.

## ■ 직업기초역량진단검사 - ②

- 사용화면 : 직업기초역량진단 검사 화면(PC버전)



### 1. 개요

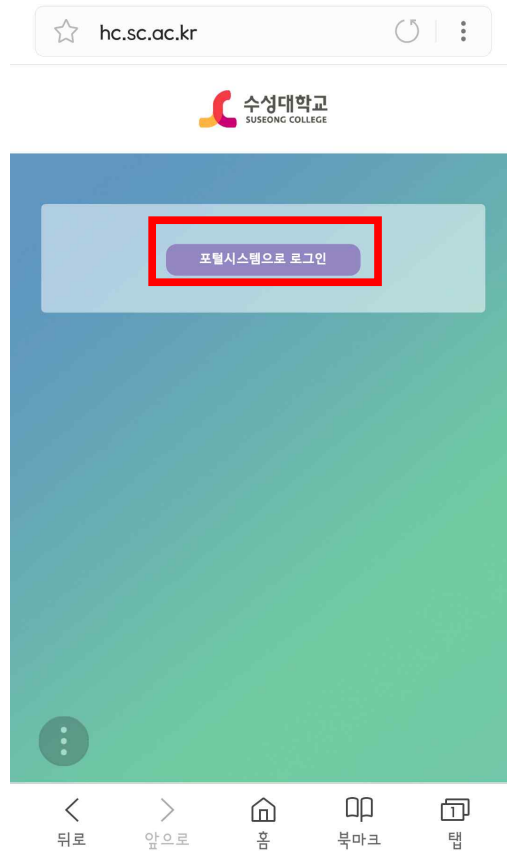
직업기초역량진단검사 실시 안내

### 2. 사용방법

- 앞 화면에서 검사 실시를 선택하면 팝업창이 뜨면서 위와 같은 화면이 보여집니다.
- '검사시작'을 누르면 직업기초역량진단 검사가 시작 됩니다.

## ■ 로그인

- 사용화면 : HC경력개발시스템 메인 화면(모바일버전)



### 1. 개요

최초 로그인하는 방법

<https://hc.sc.ac.kr/> 접속 : QR →

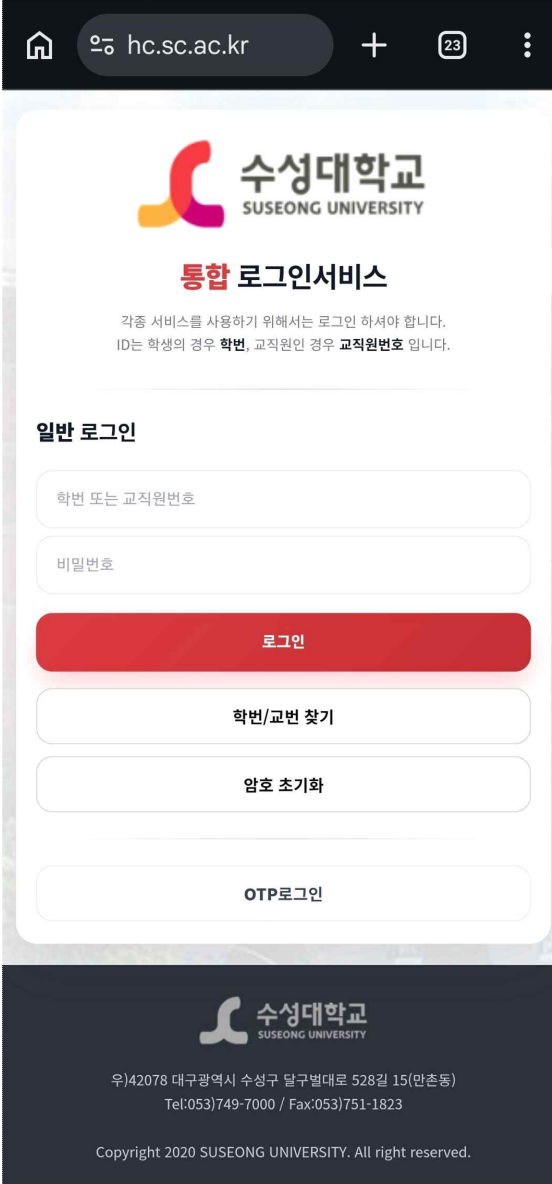


### 2. 사용방법

- 프로그램 시작시 가장 먼저 보이는 화면입니다.
- 포털시스템으로 로그인 버튼을 클릭합니다.

## 로그인

- 사용화면 : HC경력개발시스템 로그인 화면(모바일버전)



hc.sc.ac.kr

**수성대학교**  
SUSEONG UNIVERSITY

**통합 로그인서비스**

각종 서비스를 사용하기 위해서는 로그인 하셔야 합니다.  
ID는 학생의 경우 **학번**, 교직원인 경우 **교직원번호** 입니다.

**일반 로그인**

학번 또는 교직원번호

비밀번호

**로그인**

학번/교번 찾기

암호 초기화

OTP로그인

**수성대학교**  
SUSEONG UNIVERSITY

우)42078 대구광역시 수성구 달구벌대로 528길 15(만촌동)  
Tel:053)749-7000 / Fax:053)751-1823

Copyright 2020 SUSEONG UNIVERSITY. All right reserved.

### 1. 개요

최초 로그인하는 방법

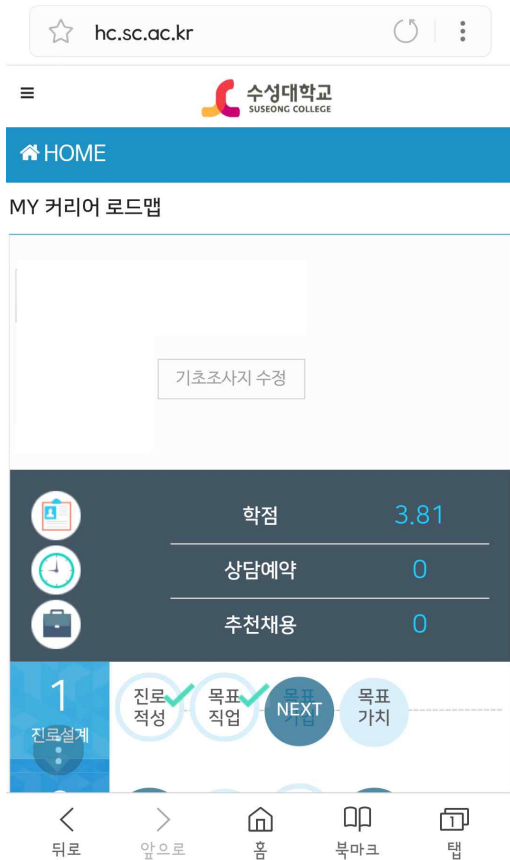
<https://hc.sc.ac.kr/> 접속

### 2. 사용방법

- 로그인 버튼 클릭 후 보이는 화면입니다.
- 아이디와 패스워드를 입력 한 뒤에 로그인 버튼을 클릭합니다.

## ■ 초기화면

- 사용화면 : 초기화면(모바일버전)



### 1. 개요

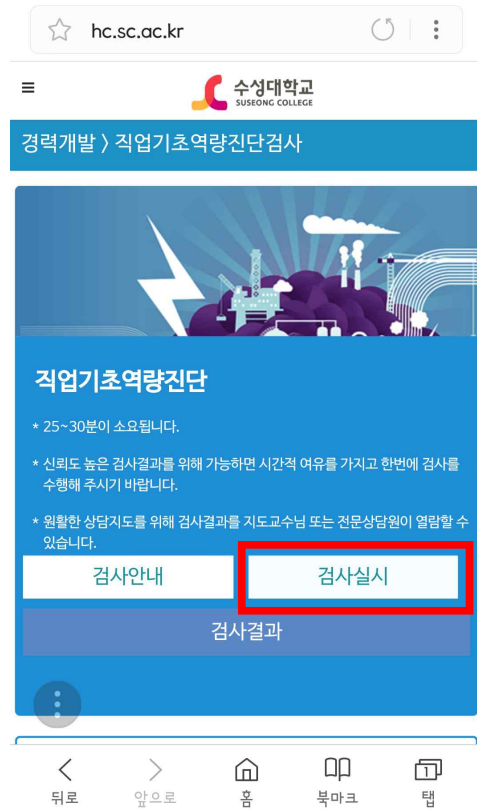
로그인 후 초기화면 설명

### 2. 사용방법

- 로그인을 하면 볼 수 있습니다.
- 만약 팝업창이 뜨면 닫기를 합니다.
- 하단의 직업기초역량진단을 선택합니다.

## ■ 직업기초역량진단검사 - ①

- 사용화면 : 직업기초역량진단 검사 화면(모바일버전)



### 1. 개요

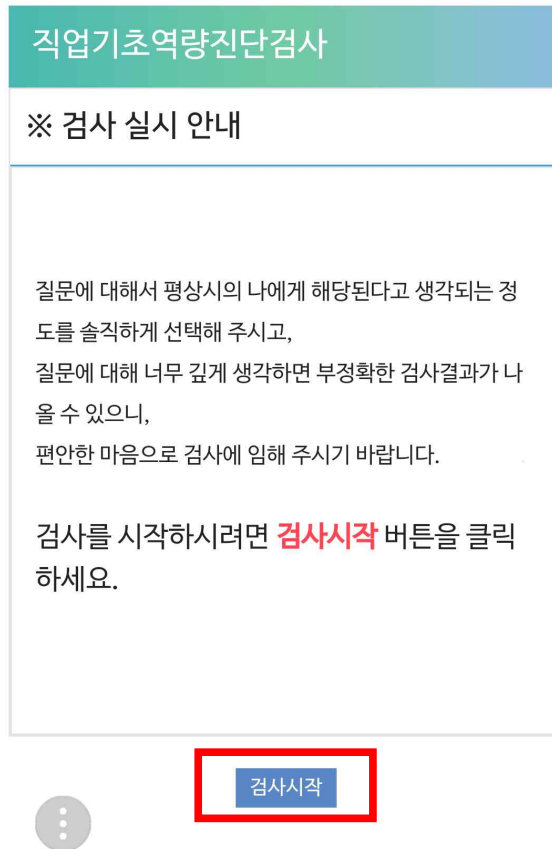
직업기초역량진단검사 실시 안내

### 2. 사용방법

- 검사 실시를 선택합니다.

## ■ 직업기초역량진단검사 - ②

- 사용화면 : 직업기초역량진단 검사 화면(모바일버전)



### 1. 개요

직업기초역량진단검사 실시 안내

### 2. 사용방법

- 앞 화면에서 검사 실시를 선택하면 위와 같은 화면이 보여집니다.
- '검사시작'을 누르면 직업기초역량진단 검사가 시작 됩니다.

# 직업기초능력 진단평가 결과 저장 방법(PC용)



2026. 3.

교육혁신센터

1. 대학홈페이지 > HC경력개발시스템 로그인 > [1차 진단결과] 클릭

The screenshot displays the '경력개발' (Career Development) section of the university's career system. The main content area is titled '직업기초역량진단' (Job Basic Competency Assessment). A central graphic shows a brain with various icons representing skills and knowledge. To the right, there are instructions for the test, including a note that it takes 25-30 minutes and that high scores are encouraged. Below the graphic are buttons for '검사안내' (Test Guide) and '검사실시' (Test Execution).

On the left side, there is a 'MY CAREER' menu with options like '진로설계', '경력개발', '실경험업', and '진로상담'. Below this is a '경력개발' (Career Development) sidebar with a list of items: '역량진단', '경력계획', '경력관리', and '경력로드맵'.

The main result box, highlighted with a red border, shows the following information:

- 1차** (1st Round)
- 2학년** (2nd Year)
- 직업기초능력진단점수 : 47.59** (Job Basic Ability Assessment Score: 47.59)
- 직업기초역량 진단 검사 결과 전반적인 종합기초역량은 "보통"수준에 해당합니다. 이는 직업 현장에서의 업무 적응과 직무 능력 학습을 큰 어려움 없이 성취할 수 있음을 나타냅니다.
- 2020-05-06

## 2. [마우스 오른쪽 버튼] 클릭 > [인쇄] 클릭

https://hc.sc.ac.kr/Task/Test/ResultNCS.aspx?hid=5157 - Internet Explorer

https://hc.sc.ac.kr/Task/Test/ResultNCS.aspx?hid=5157

### 직업기초역량 진단검사

Career Foundation Competency Test

· 학교명 | 수성대학교  
· 학과명 |  
· 학번 |  
· 성명/성별 |

#### 직업기초역량

**직업기초역량 종합점수** **46.4 점** **3등급**  
 (보통)  
 대학평균 : 49점 / 학과평균 : 48점

김성빈 님  
 대학평균  
 학과평균

직업기초역량 진단 검사 결과 김성빈님의 전반적인 종합기초역량은 "보통" 수준에 해당합니다. 이는 직업 현장에서의 업무 적응과 직무 능력 학습을 어렵게 하지 않을 수 있음을 나타냅니다.

응답태도 **성실** 응답태도가 **불성실**로 표시된 응답자의 경우, 검사 결과에 대한 신뢰성이 떨어집니다, 따라서 검사결과

등급	1등급	2등급	3등급
역량 수준	최우수	우수	보통

① 검사 결과는 T점수로 표시됩니다. T점수는 평균이 50점, 표준편차가 10점인 표준화 점수이고 높고 낮은 수준인지 상대적으로 알 수 있습니다.

#### 직업기초역량 영역별 점수

— 김성빈님  
— 수성대학교 평균

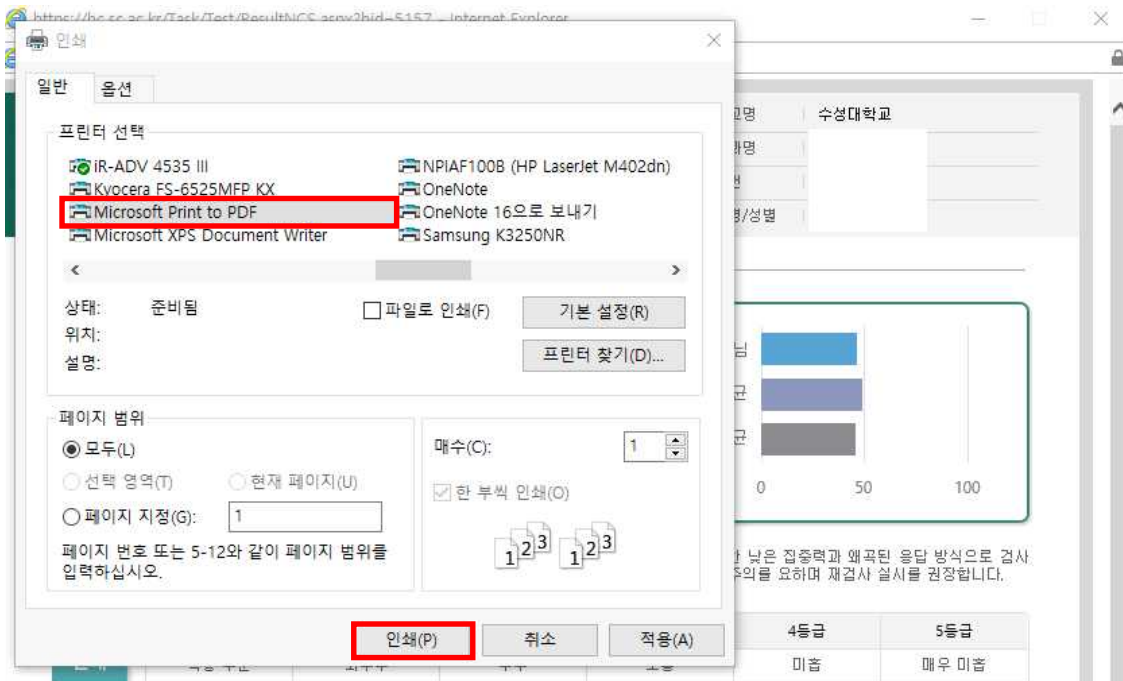


적도	
의사소통능력	언어 점
수리능력	수리적
문제해결능력	논리적
자원관리능력	지원의
대인관계능력	타인과
정보능력	정보의
기술능력	기술의
의미 이해 및 적용 능력	50.8 보통

뒤로(B)  
 앞으로(O)  
 복사한 주소로 이동(D) Ctrl+Shift+L  
 다른 이름으로 배경 저장(S)...  
 배경으로 설정(G)  
 배경 화면 복사(C)  
 모두 선택(A)  
 붙여넣기(P)  
 Bing 번역 서비스  
 Windows Live 전자 메일  
 모든 바로 연결 >  
 바로 가기 만들기(T)  
 즐겨찾기에 추가(F)...  
 소스 보기(V)  
 요소 검사(L)  
 인코딩(E) >  
**인쇄(I)...**  
 인쇄 미리 보기(N)...  
 새로 고침(R)  
 Microsoft Excel로 내보내기(X)  
 OneNote로 보내기(N)  
 속성(P)

\* 주의 : 그림이 없는 흰 바탕에서 [마우스 오른쪽 버튼] 클릭

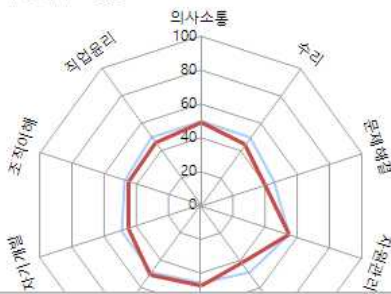
### 3. 프린터 선택 (Microsoft Print to PDF) > [인쇄] 클릭



□ 검사 결과는 T점수로 표시됩니다. T점수는 평균이 50점, 표준편차가 10점인 표준화 점수로, 자신의 점수가 전체 집단과 비교했을 때 어느 정도 높고 낮은 수준인지 상대적으로 알 수 있습니다.

#### 직업기초역량 영역별 점수

— 김성빈님  
— 수성대학교 평균



적도	내용	점수	등급
의사소통능력	언어 정보의 이해 및 활용능력	49.1	보통
수리능력	수리적 기호의 이해 및 활용 능력	44.7	보통
문제해결능력	논리적 분석과 추론을 통한 문제해결 능력	40	미흡
자원관리능력	자원의 효율적 관리 및 활용 능력	54.7	보통
대인관계능력	타인과의 원만한 대인관계 형성 능력	41.5	보통
정보능력	정보의 수집 및 활용 능력	47.2	보통
기술능력	기술의 의미 이해 및 활용 능력	50.8	보통

#### 4. 파일이름 설정 > [저장] 클릭

