

[첨부 1]

**HC경력개발시스템
직업기초능력 진단평가 매뉴얼
(PC 및 모바일버전)**



2024. 3.

교육혁신센터

- 목 차 -

1. PC버전 직업기초능력 진단평가 매뉴얼 1쪽
2. 모바일버전 직업기초능력 진단평가 매뉴얼 7쪽
3. 직업기초능력 진단평가 결과 저장 방법(PC용)..... 12쪽

■ 홈페이지 상 HC경력개발시스템

- 사용화면 : 대학 홈페이지 화면 - HC경력개발시스템 배너 (PC버전)



1. 개요

최초 로그인하는 방법

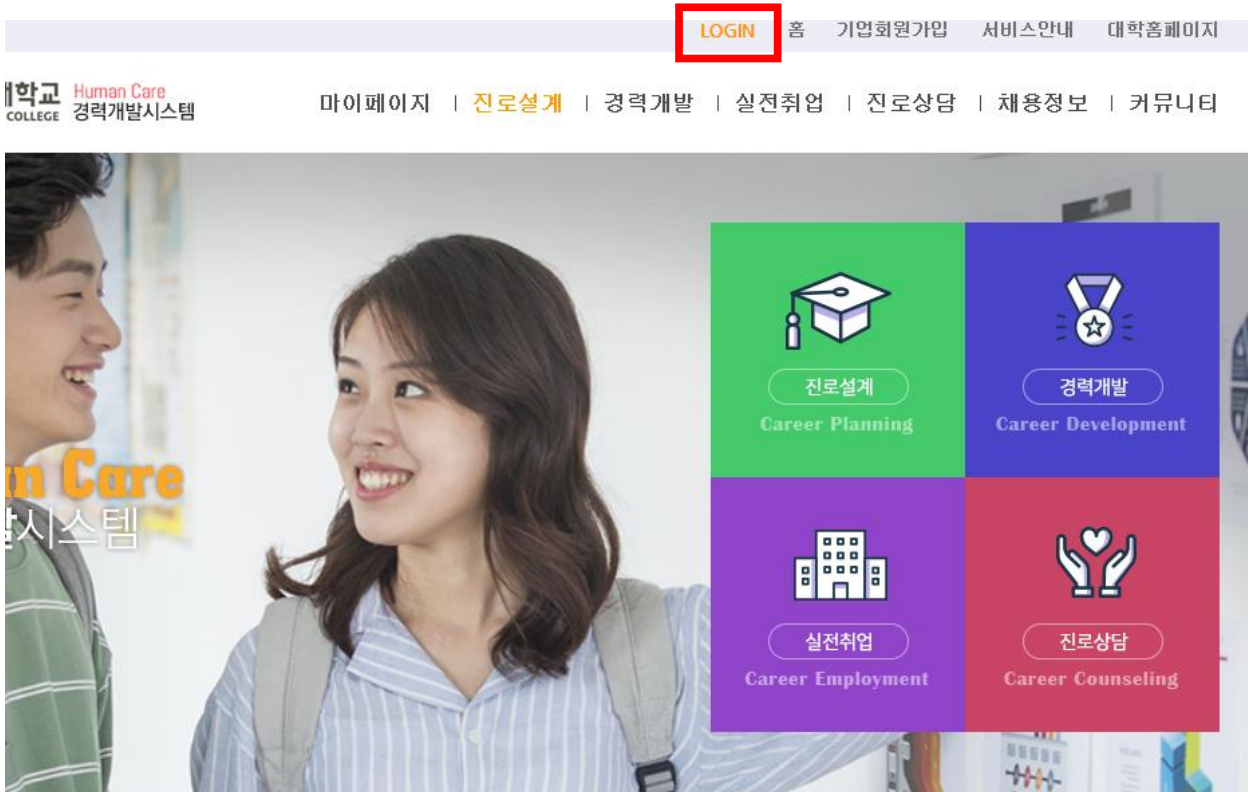
<http://hc.sc.ac.kr/> 접속

2. 사용방법

- 프로그램 시작시 가장 먼저 보이는 화면입니다.
- 우측 상단의 로그인 버튼을 클릭합니다.

로그인

- 사용화면 : HC경력개발시스템 메인 화면(PC버전)



1. 개요

최초 로그인하는 방법

<http://hc.sc.ac.kr/> 접속

2. 사용방법

- 프로그램 시작시 가장 먼저 보이는 화면입니다.
- 우측 상단의 로그인 버튼을 클릭합니다.

■ 로그인

- 사용화면 : HC경력개발시스템 로그인 화면(PC버전)

휴먼케어특성화대학
수성대학교
SUSEONG COLLEGE

통합 로그인서비스

각종 서비스를 사용하기 위해서는 로그인 하셔야 합니다.

ID는 학생의 경우 **학번**, 교직원의 경우 **교직원번호** 입니다.

일반 로그인

아이디
비밀번호 **로그인**

인증서 로그인

인증서로그인

OTP 로그인

OTP 로그인

학번찾기 | 암호 초기화 | 메일ID찾기 | 암호변경

백신설치 | 원격지원

706-711) 대구광역시 수성구 달구벌대로528길 15(만촌동) TEL: 053)749-7000 FAX: 053)751-1823
Copyrights © 수성대학교.

1. 개요

최초 로그인하는 방법

<http://hc.sc.ac.kr/> 접속

2. 사용방법

- 로그인 버튼 클릭 후 보이는 화면입니다.
- 아이디와 패스워드를 입력 한 뒤에 로그인 버튼을 클릭합니다.

■ 초기화면

- 사용화면 : 초기화면(PC버전)



1. 개요

로그인 후 초기화면 설명

2. 사용방법

- 로그인을 하면 볼 수 있습니다.
- 하단 직업기초역량진단을 선택합니다.

■ 직업기초역량진단검사 - ①

- 사용화면 : 직업기초역량진단 검사 화면(PC버전)

경력개발 > 직업기초역량진단검사

경력계획

MY CAREER

진로설계 NEXT 목표기업

경력개발 NEXT 역량진단

실전취업 NEXT 실전취업

진로상담 NEXT 기초조사지

경력개발

- 역량진단
- 경력계획
- 경력관리
- 경력로드맵

직업기초역량진단

- * 25~30분이 소요됩니다.
- * 신뢰도 높은 검사결과를 위해 가능하면 시간적 여유를 가지고 한번에 검사를 수행해 주시기 바랍니다.
- * 원활한 상담지도를 위해 검사결과를 지도교수님 또는 전문상담원이 열람할 수 있습니다.

검사안내

검사실시

1차 2학년

검사를 실시하지 않았습니다.

상단의 검사실시 버튼을 클릭하여
검사를 실시하여 주십시오.

1. 개요

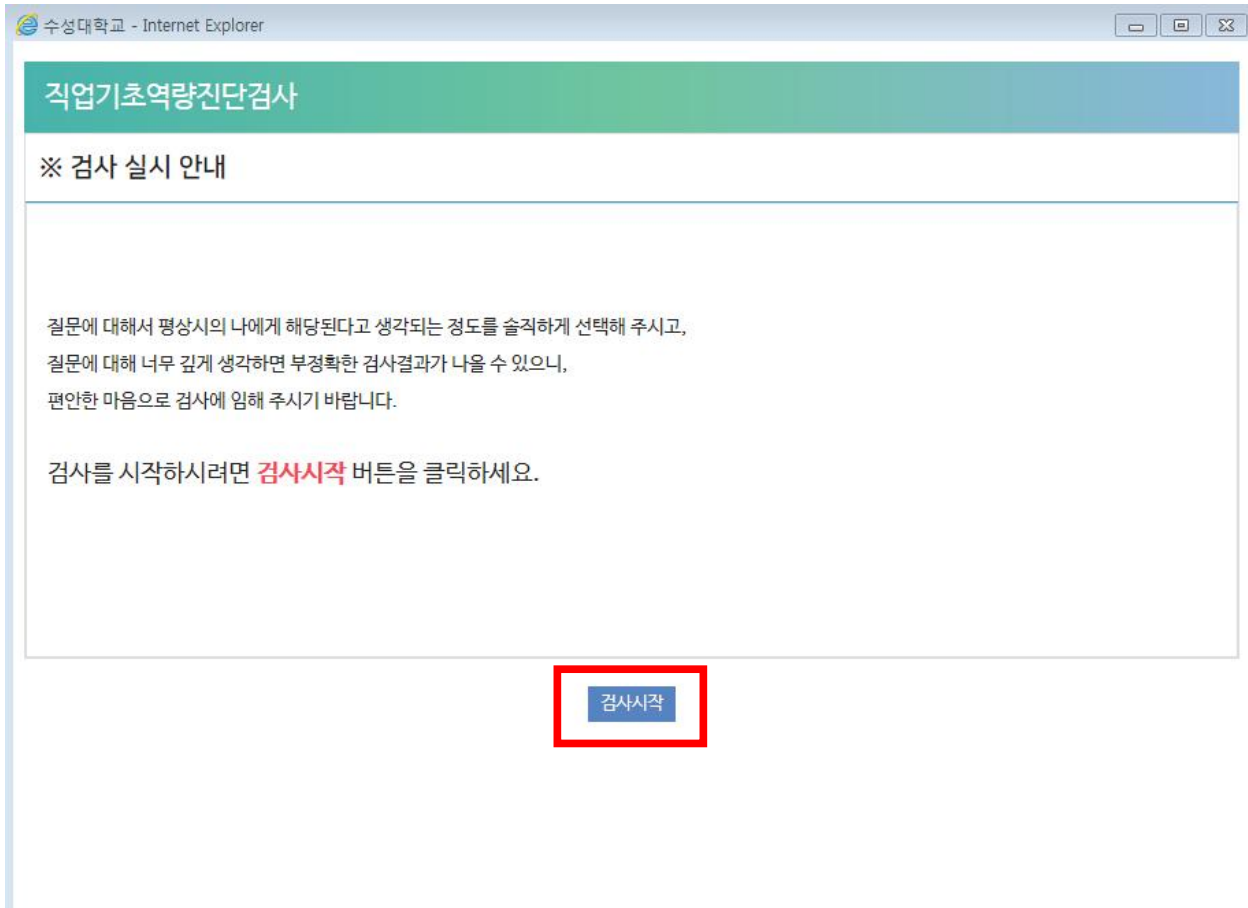
직업기초역량진단검사 실시 안내

2. 사용방법

- 검사 실시를 선택합니다.

■ 직업기초역량진단검사 - ②

- 사용화면 : 직업기초역량진단 검사 화면(PC버전)



1. 개요

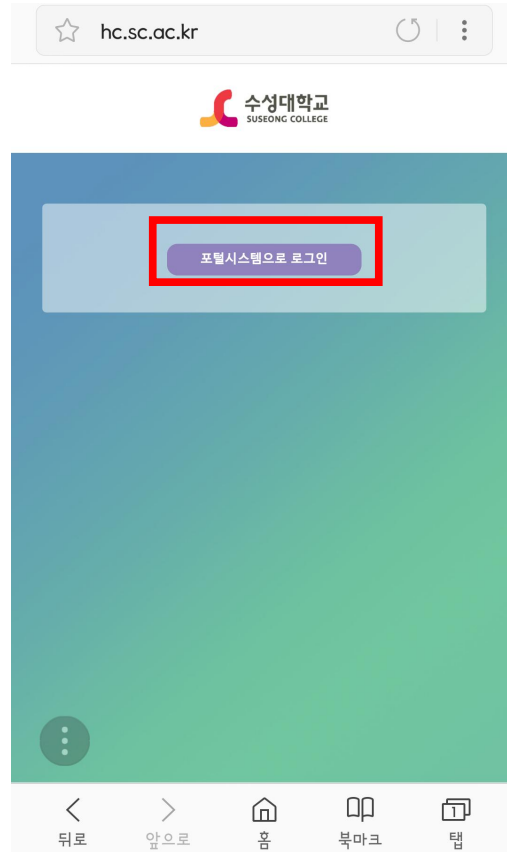
직업기초역량진단검사 실시 안내

2. 사용방법

- 앞 화면에서 검사 실시를 선택하면 팝업창이 뜨면서 위와 같은 화면이 보여집니다.
- '검사시작'을 누르면 직업기초역량진단 검사가 시작 됩니다.

■ 로그인

- 사용화면 : HC경력개발시스템 메인 화면(모바일버전)



1. 개요

최초 로그인하는 방법

<http://hc.sc.ac.kr/> 접속 : QR →

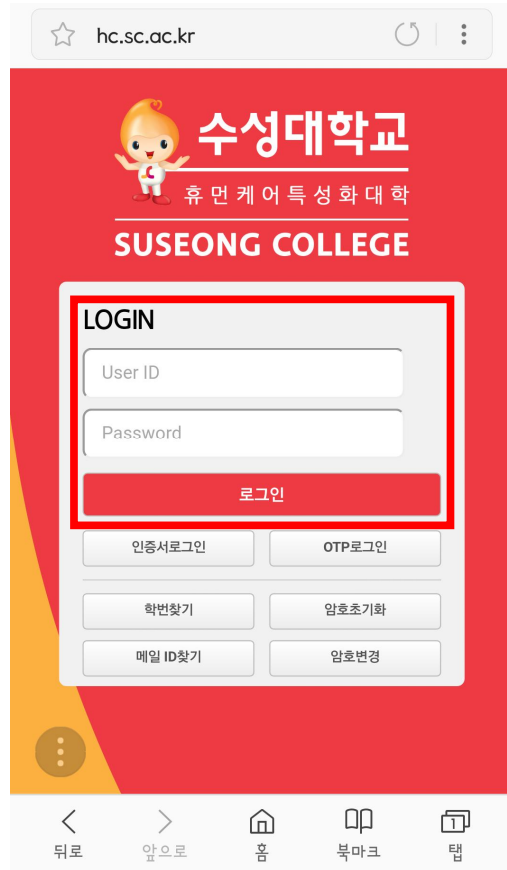


2. 사용방법

- 프로그램 시작시 가장 먼저 보이는 화면입니다.
- 포털시스템으로 로그인 버튼을 클릭합니다.

■ 로그인

- 사용화면 : HC경력개발시스템 로그인 화면(모바일버전)



1. 개요

최초 로그인하는 방법

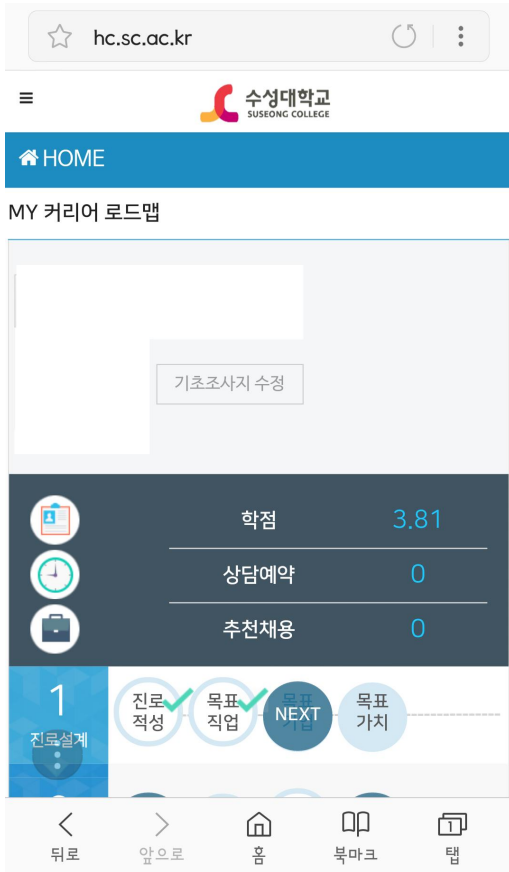
<http://hc.sc.ac.kr/> 접속

2. 사용방법

- 로그인 버튼 클릭 후 보이는 화면입니다.
- 아이디와 패스워드를 입력 한 뒤에 로그인 버튼을 클릭합니다.

■ 초기화면

- 사용화면 : 초기화면(모바일버전)



1. 개요

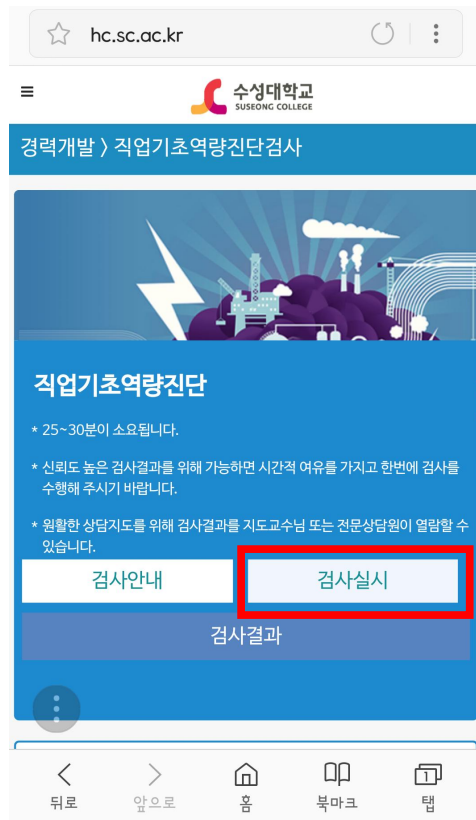
로그인 후 초기화면 설명

2. 사용방법

- 로그인을 하면 볼 수 있습니다.
- 만약 팝업창이 뜨면 닫기를 합니다.
- 하단의 직업기초역량진단을 선택합니다.

■ 직업기초역량진단검사 - ①

- 사용화면 : 직업기초역량진단 검사 화면(모바일버전)



1. 개요

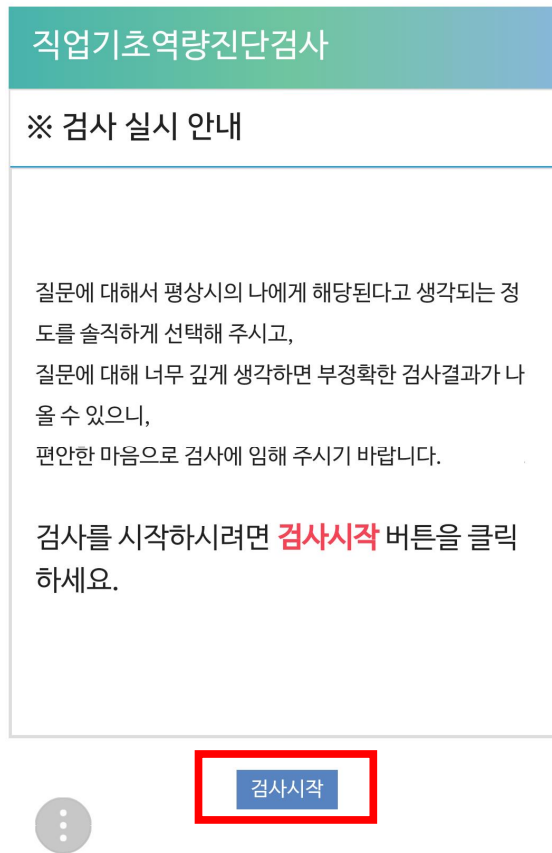
직업기초역량진단검사 실시 안내

2. 사용방법

- 검사 실시를 선택합니다.

■ 직업기초역량진단검사 - ②

- 사용화면 : 직업기초역량진단 검사 화면(모바일버전)



1. 개요

직업기초역량진단검사 실시 안내

2. 사용방법

- 앞 화면에서 검사 실시를 선택하면 위와 같은 화면이 보여집니다.
- '검사시작'을 누르면 직업기초역량진단 검사가 시작 됩니다.

[첨부 2]

직업기초능력 진단평가 결과 저장 방법(PC용)



2024. 3.

교육혁신센터

1. 대학홈페이지 > HC경력개발시스템 로그인 > [1차 진단결과] 클릭

The screenshot displays the '수성대학교' (Su-seung University) career development system. The main header includes navigation links for HOME, MY커리어, 취업정보, and 커뮤니티. The page title is '경력개발 > 직업기초역량진단검사'. On the left, there is a 'MY CAREER' sidebar with options like '진로설계', '경력개발', '실견취업', and '진로상담'. The main content area features a large graphic of a brain with industrial icons and a '직업기초역량진단' (Job Basic Competency Assessment) section with two buttons: '검사안내' and '검사실시'. Below this, a red-bordered box highlights the test result: '1차 2학년 직업기초능력진단점수 : 47.59'. The result text states that the score is '보통' (average) and provides encouragement. The date '2020-05-06' is shown at the bottom right of the result box.

수성대학교
SU-SEUNG UNIVERSITY

HOME | MY커리어 | 취업정보 | 커뮤니티

경력개발 > 직업기초역량진단검사

경력개발 >

테스트2(여자)
테스트경공 2학년
지도교수 홍길동

MY CAREER

진로설계 [Next] 진로적성
경력개발 [Next] 경력계획
실견취업 [Next] 이력서작성
진로상담 [Next] 기초조사지

경력개발

- 역량진단
- 경력계획
- 경력관리
- 경력로드맵

직업기초역량진단

* 25~30분이 소요됩니다.
* 신뢰도 높은 검사결과를 위해 가능하면 시간적 여유를 가지고 한번에 검사를 수행해 주시기 바랍니다.
* 원활한 상담지도를 위해 검사결과를 지도교수님 또는 전문상담원이 열람할 수 있습니다.

검사안내 검사실시

1차
2학년 직업기초능력진단점수 : 47.59

직업기초역량 진단 검사 결과 전반적인 종합기초역량은 "보통"수준에 해당합니다. 이는 직업 현장에서의 업무 적응과 직무 능력 학습을 큰 어려움 없이 성취할 수 있음을 나타냅니다.

2020-05-06

2. [마우스 오른쪽 버튼] 클릭 > [인쇄] 클릭

https://hc.sc.ac.kr/Task/Test/ResultNCS.aspx?hid=5157 - Internet Explorer

https://hc.sc.ac.kr/Task/Test/ResultNCS.aspx?hid=5157

직업기초역량 진단검사

Career Foundation Competency Test

· 학교명 | 수성대학교
· 학과명 |
· 학번 |
· 성명/성별 |

직업기초역량

직업기초역량 종합점수 **46.4 점** (3등급 [보통])
대학평균 : 49점 / 학과평균 : 48점

김성빈 님
대학평균
학과평균

직업기초역량 진단 검사 결과 김성빈님의 전반적인 종합기초역량은 "보통" 수준에 해당합니다. 이는 직업 현장에서의 업무 적응과 직무 능력 학습을 하는데 어려움 없이 성취할 수 있음을 나타냅니다.

응답태도 **성실** (응답태도가 **불성실**로 표시된 응답자의 경우, 검사 결과에 대한 신뢰성이 떨어집니다. 따라서 검사결과를 해석할 때 주의하시기 바랍니다.)

등급 안내

등급	1등급	2등급	3등급
역량 수준	최우수	우수	보통

① 검사 결과는 T점수로 표시됩니다. T점수는 평균이 50점, 표준편차가 10점인 표준화 점수입니다. 높고 낮은 수준인지 상대적으로 알 수 있습니다.

직업기초역량 영역별 점수

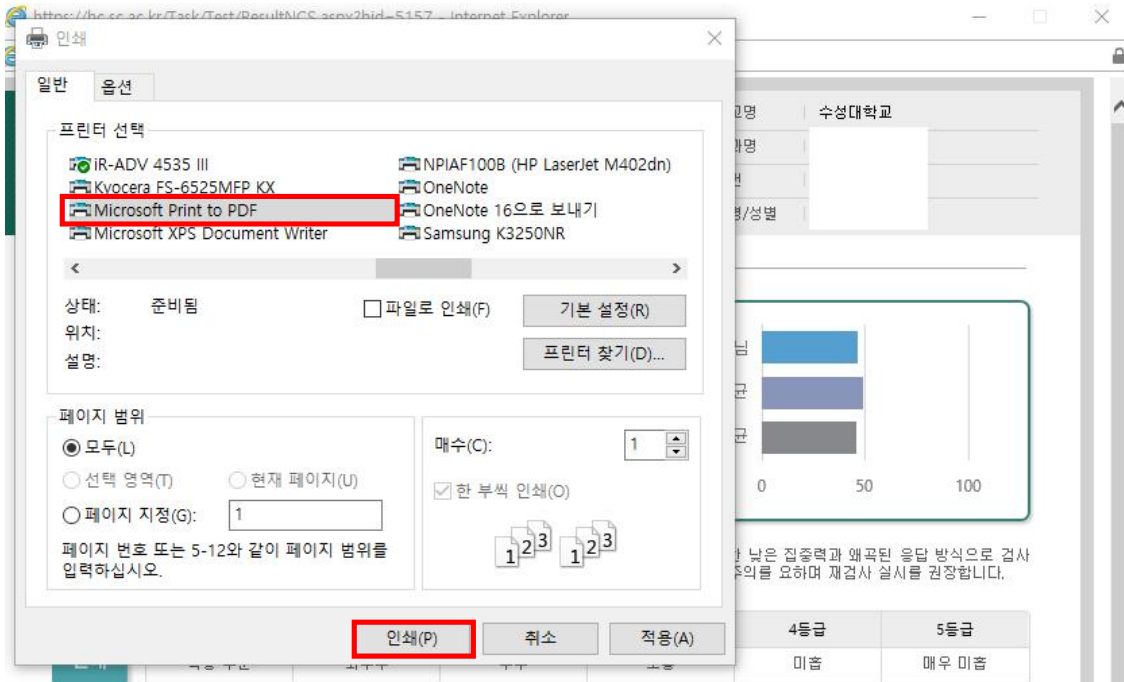
— 김성빈님
— 수성대학교 평균

적도	점수	등급
의사소통능력	언어 정	
수리능력	수리적	
문제해결능력	논리적	
자원관리능력	자원의	
대인관계능력	타인과	
정보능력	정보의	
기술능력	기술의 의미 이해 및 적용 능력	50.8 보통

Context menu items: 뒤로(B), 앞으로(O), 복사한 주소로 이동(D) Ctrl+Shift+L, 다른 이름으로 배경 저장(S)..., 배경으로 설정(G), 배경 화면 복사(C), 모두 선택(A), 붙여넣기(P), Bing 번역 서비스, Windows Live 전자 메일, 모든 바로 연결 >, 바로 가기 만들기(T), 즐겨찾기에 추가(F)..., 소스 보기(V), 요소 검사(L), 인코딩(E) >, **인쇄(I)...**, 인쇄 미리 보기(N)..., 새로 고침(R), Microsoft Excel로 내보내기(X), OneNote로 보내기(N), 속성(P)

* 주의 : 그림이 없는 흰 바탕에서 [마우스 오른쪽 버튼] 클릭

3. 프린터 선택 (Microsoft Print to PDF) > [인쇄] 클릭



! 검사 결과는 T점수로 표시됩니다. T점수는 평균이 50점, 표준편차가 10점인 표준화 점수로, 자신의 점수가 전체 집단과 비교했을 때 어느 정도 높고 낮은 수준인지 상대적으로 알 수 있습니다.

직업기초역량 영역별 점수

— 김성빈님
— 수성대학교 평균



척도	내용	점수	등급
의사소통능력	언어 정보의 이해 및 활용능력	49.1	보통
수리능력	수리적 기호의 이해 및 활용 능력	44.7	보통
문제해결능력	논리적 분석과 추론을 통한 문제해결 능력	40	미흡
자원관리능력	자원의 효율적 관리 및 활용 능력	54.7	보통
대인관계능력	타인과의 원만한 대인관계 형성 능력	41.5	보통
정보능력	정보의 수집 및 활용 능력	47.2	보통
기술능력	기술의 의미 이해 및 활용 능력	50.8	보통

4. 파일이름 설정 > [저장] 클릭

