

2021년 2학기 중소기업 취업연계 장학금(희망사다리 I 유형) 학생신청 매뉴얼

KOSAF SMEs Employment Supporting Scholarship(The Ladder of Hope Scholarship)

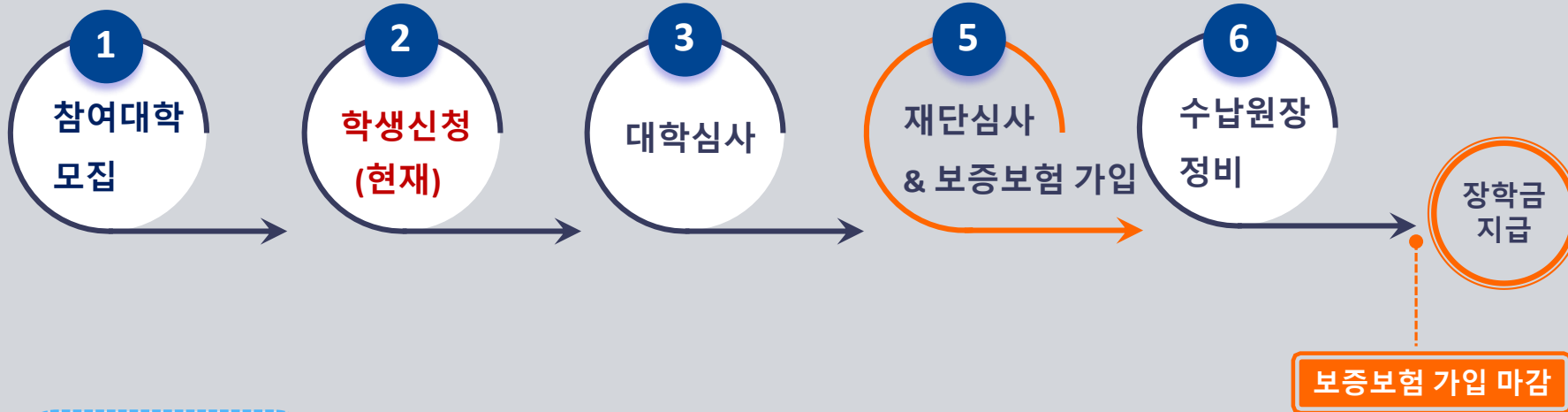
한국장학재단 대학취업장학부

“당신의 꿈은
반드시 이루어집니다”

중소기업 취업연계 장학금 선발 절차 안내

신규장학생 전체 선발 절차 및 대학심사 프로세스 안내

신규장학생 선발 프로세스(간략)



장학금 신청 시 참고사항

- ❖ 대학에서 사업참여 신청을 하지 않으면, 학생이 장학금을 신청할 수 없음
- 대학이 참여를 희망해야 장학생 선발이 가능함
- ❖ 신청완료 후 **온라인 사전교육을 이수**해야 대학심사를 받을 수 있음
※ 온라인 사전교육 미 이수 시 추후 장학생 심사를 받을 수 없음
- ❖ 장학금은 11월 중순~말 대학으로 지급 예정이며 일정은 진행상황 고려 변동 가능

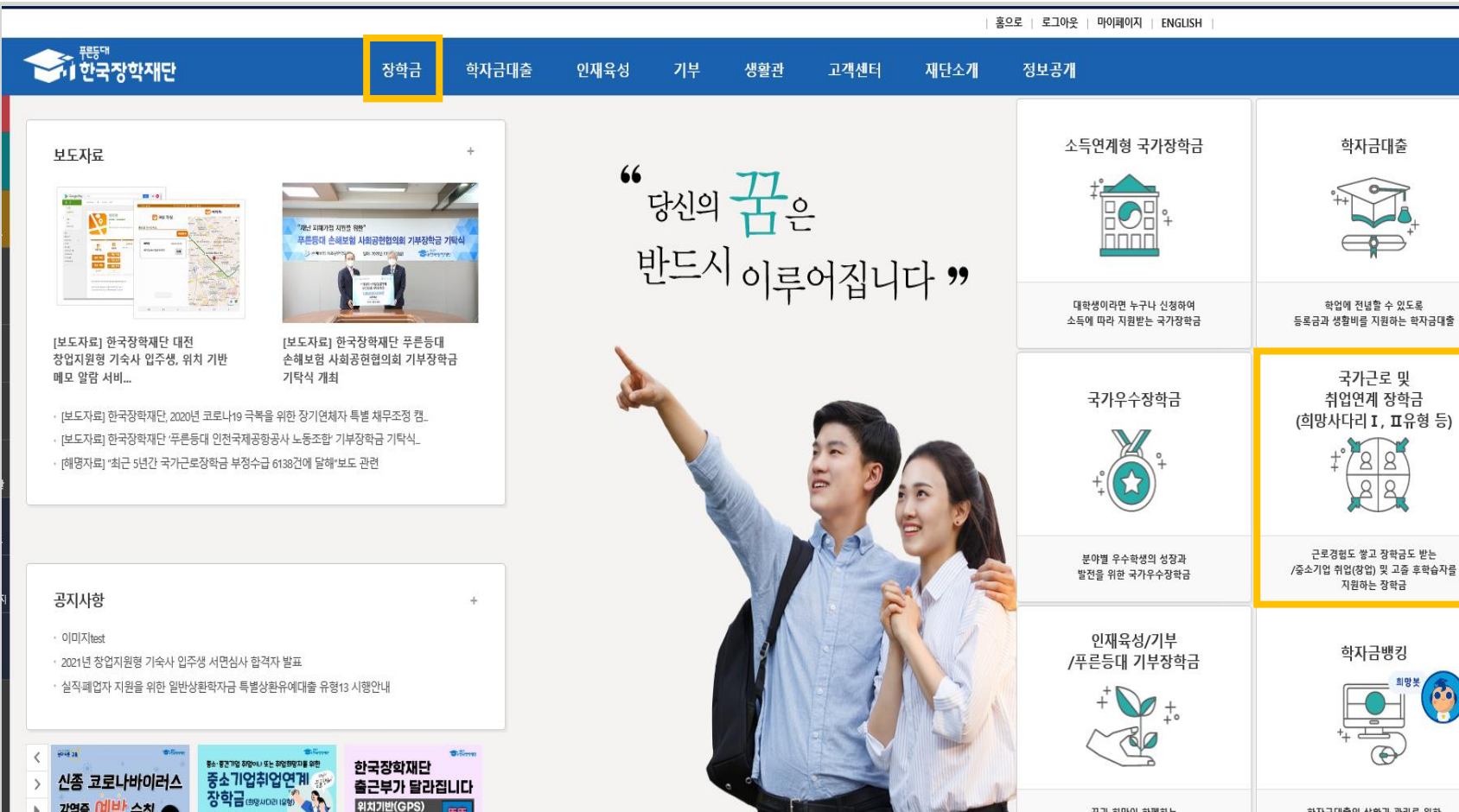
2021년 2학기 중소기업 취업연계 장학금 (희망사다리 I 유형) 학생신청 매뉴얼(PC 버전)

KOSAF SMEs Employment Supporting Scholarship(The Ladder of Hope Scholarship)

한국장학재단 대학취업장학부

“당신의 꿈은
반드시 이루어집니다”

장학금 신청 들어가기



사업 알아보기

❖ 사업의 자세한 내용을 확인하기 위하여 재단 홈페이지에서 장학금 소개페이지로 들어가 사업내용을 확인합니다.

신청 들어가기

❖ 장학금 신청희망시, 장학금 신청 상단 메인 배너 또는 중앙의 장학금 이름 선택 후 신청서 작성 화면으로 넘어갑니다.

“ 당신의 꿈은
반드시 이루어집니다 ”

장학금 신청 들어가기

신청서작성

[신청매뉴얼 보기 >](#) [신청가이드바로가기 >](#)

한국장학재단 장학금 신청

성적우수장학금 now

- 대통령과학장학금
- 국가우수장학금(이공계)
- 국가우수장학금(이공계 지역대)
- 인문100년장학금
- 예술체육비전장학금
- 우수고등학생 해외유학 장학금(국내)
- 우수고등학생 해외유학 장학금(해외)
- 전문기술인재장학금

- 푸른동대 삼성기부장학금
- 푸른동대 기부장학금
- 중소기업취업연계장학금(희망사다리 I 유형)
- 서울 우수대학 장학금(희망사다리 II 유형)
- 고교 취업연계 장려금
- 현장실습 지원금
- 현장실습 기업현장교육 지원(기업현장교사용)
- 다문화탈북학생멘토링장학금
- 대학생청소년교육지원장학금(구교육기부)
- 국가근로장학금(취업연계중점대학 권역별취업연계 활성화 장애대학생봉사유형, 외국인 유학생봉사유형, 일반유형중기)
- 법학전문대학원장학금

- 국가장학금(II유형/다자녀/지역인재)
- 국가근로장학금

신청하고자 하시는 장학금을 선택하시고 신청하기 버튼을 누르세요 [신청하기 >](#) [전자서명수단 안내 >](#)

신청하기

❖ 홈페이지 로그인 후,
본 장학금을 상품화면에서 선택 후 [신청하기] 클릭

★ 신청 시 본인 휴대폰 인증, 본인계좌 등록 등이 있으니
필요사항에 대해 사전에 준비하시기 바랍니다.

STEP 00 대학참여여부 확인

재단홈페이지 > 중소기업 취업연계 장학금 신청

신청서작성

대학참여여부 확인



이름	<input type="text"/>	신청상품	중소기업취업연계장학금(희망사다리 I 유형)
상품유형	<input type="radio"/> 창업지원형 <input type="radio"/> 취업지원형	소속대학	<input type="text"/> <input type="button" value="찾기 >"/>
대학사업 참여여부	<input checked="" type="checkbox"/> 참여		

참조하세요!

- 상품유형은 대학에서 운영하는 신청유형만 선택 가능합니다.
- 소속대학이 중소기업 취업연계(희망사다리) 장학사업에 참여하지 않는 경우, 사업 신청이 불가능합니다.

신청하기

- ❖ 상품유형을 선택 후, 소속대학을 검색하여 대학사업 참여여부를 확인합니다.

유의

- ❖ 상품유형과 소속대학은 신청완료 시 추후 수정이 불가능합니다.
- 변경하려면 작성한 신청서 취소 후 다시 작성해야 함에 유의

웹 페이지 메시지

? '약관동의' 단계로 넘어가면 수정이 불가능하므로 [상품유형]과 [소속대학]을 한번 더 확인해주시기 바랍니다.
※ 이후에 수정을 원하면, 해당 신청을 전부 취소하고 새롭게 신청해야 합니다.

“당신의 꿈은
반드시 이루어집니다”

STEP 01 약관동의

재단홈페이지 > 중소기업 취업연계 장학금 신청

신청서 작성



이름	██████████	주민등록번호	██████████
신청상품	중소기업취업연계장학금(희망사다리 I 유형)	신청일자	██████████
상품유형	취업지원형		

개인정보제공 및 약관동의

개인(신용)정보의 수집제공활용 및 조회에 동의 하시겠습니까?	<input checked="" type="checkbox"/> 내용확인 >	<input type="checkbox"/> 예, 내용에 동의합니다.	<input type="checkbox"/> 아니오
장학금 수혜 약정서 안내를 충분히 읽고 이해하셨습니까?	<input checked="" type="checkbox"/> 내용확인 >	<input type="checkbox"/> 예, 내용에 동의합니다.	<input type="checkbox"/> 아니오

본인은 위 내용에 동의하며 신청서에 필요한 정보를 누락 없이 사실만을 입력하겠습니다.

누락 및 사실 아닌 내용 입력으로 신청이 거절 될 수 있고, 장학금 지급 이후에도 반환 및 환수조치가 될 수 있음을 인정합니다.

참조하세요!

온라인을 통한 신청 시 신청자 본인 인증서를 통한 전자서명이 필요합니다.
※ '인증서 동의' 버튼을 클릭하여 희망하는 인증서로 전자서명하여 주시기 바랍니다.

약관동의

- ❖ 개인정보제공 및 장학금 수혜약정서의 [내용확인]을 확인 후 동의를 진행합니다.
- ❖ 약관동의 후 [인증서 동의]를 클릭하여 희망하는 방법으로 본인인증을 하시기 바랍니다.

선택하세요!



인증이 필요한 서비스입니다.

공동인증서
(구 공인인증서)

금융인증서

간편인증서

“당신의 꿈은 반드시 이루어집니다”

STEP 02 개인정보입력

재단홈페이지 > 중소기업 취업연계 장학금 신청

신청서 작성



이름	[Redacted]	주민등록번호	[Redacted]
신청상품	중소기업취업연계장학금(희망사다리 I 유형)	신청일자	2021-08-30
신청유형	취업지원형		

장학금 신청에 필요한 정보를 정확히 입력하세요.

개인정보 입력

전화번호: [선택] - [] - [0000] 휴대폰번호: 010 - [] - [0000] [휴대전화인증 >](#)

이메일: []@ [] naver.com

실거주지 주소: 13227 [우편번호찾기 >](#)

결혼여부: 미혼 기혼 이혼 사별

실거주지 주소로 우편물이 발송됩니다.
실거주지 주소가 다른 경우 변경해 주십시오.

가족정보(부모님)

아버지정보

구분	[선택]	주민등록등본상 등재여부	[선택]
성명(아버지)	[]	주민등록번호	[]- []- [] 실명확인 >
전화번호	[]- []- []	휴대폰번호	[]- []- []

어머니정보

구분	[선택]	주민등록등본상 등재여부	[선택]
성명(어머니)	[]	주민등록번호	[]- []- [] 실명확인 >
전화번호	[]- []- []	휴대폰번호	[]- []- []

*가족정보 입력은 선택사항입니다.

계좌정보

등록계좌

계좌선택: []- []- []- []- [] [신규입력 >](#) *본인의 계좌를 등록해야 합니다.

*신청기간 종료 후 입금계좌 변경이 불가하니 주의하시기 바랍니다.

개인정보입력

- ❖ 휴대폰번호, 이메일, 실거주지 주소, 결혼여부, 병역사항 등 신청 양식을 빠짐없이 입력해주시기 바랍니다.
- ※ 휴대전화인증은 필수이므로 본인 휴대폰번호 입력 요망

“ 당신의 꿈은
반드시 이루어집니다 ”



STEP 03 추가정보입력

재단홈페이지 > 중소기업 취업연계 장학금 신청

신청서 작성



이름	<input type="text"/>	주민등록번호	<input type="text"/>
신청상품	중소기업취업연계장학금(희망사다리 I 유형)	신청일자	2021-08-30
신청유형	취업지원형		

기업 정보

취업상태	<input checked="" type="radio"/> 기취업 <input type="radio"/> 취업예정 <input type="radio"/> 취업희망
------	--

학교 정보

소속대학	<input type="text" value="서울대학교(본교) 학부"/>	단과대학	<input type="text" value="법과대학"/>
학과/전공	<input type="text" value="법학부"/> <input type="button" value="검색 >"/>	학번	<input type="text" value="200710101"/>
학적구분	<input type="text" value="학부재학생"/>	학년	<input type="text" value="3학년"/>

기업 정보

- ❖ 현재 해당하는 자신의 취업상태를 선택해주세요
- ※ 창업지원형은 기창업 / 창업예정 / 창업희망 중 선택

학교 정보

- ❖ 소속대학과 학과/전공, 학번을 입력해주세요
- ❖ 학적과 학년, 학기를 선택해주세요
- 21-2학기 기준 자신의 정확한 학년과 학적 입력 요망

“ 당신의 꿈은
반드시 이루어집니다 ”

STEP 03 추가정보입력

재단홈페이지 > 중소기업 취업연계 장학금 신청

○ 신청 시 제출서류(제출 시 대학추천 가점 사항)

- 유관사업 참여증빙서류(주관기관 또는 대학 발급)
 - ※ (예) 중소기업진흥공단·산학맞춤 기술인력양성사업·기술사관육성사업
고용노동부·취업성공패키지(2~3단계)·대학 현장실습중소기업 탐방
- 창업강의 이수내역(창업지원형)

제출서류

첨부파일	<input type="text" value=""/> [미등록]
	<input type="button" value="파일 선택"/> 선택된 파일 없음 <input type="button" value="파일 등록 >"/>

- **취·창업지원금 사용계획서는 신청 시 필수 제출서류입니다.**
양식을 다운받아 작성 후 반드시 제출하시기 바랍니다. [사용계획서 \[다운로드\] >](#)
 - ※ 취창업 관련 활동 내역 증명서를 제출하여 대학에서 장학생 심사 시 참고자료로 활용할 수 있습니다. 강의(대학강의 포함), 자격증, 수상실적, 현장실습, 중소기업 탐방 등 취창업과 관련한 증명서라면 모두 제출 가능합니다.
 - ※ 다수의 서류 업로드 시 ZIP파일로 압축하면 업로드 가능합니다.
- < 제출서류안내 >
- * 다수의 서류 업로드시 반드시 zip파일로 압축 후 업로드해주세요.
 - [찾아보기]를 클릭하여 파일 선택 후 파일 첨부 후 파일 등록을 클릭해야 파일이 등록됩니다.
 - 첨부파일의 최대 용량은 10MB 이내만 가능하며, pdf, zip, jpg, hwp 파일 형태로 등록 가능합니다.
 - 파일을 등록 후 [파일등록완료]를 클릭하시면 첨부파일을 확인하실 수 있습니다.
 - 등록하신 파일의 이름은 정해진 규칙에 의해 자동으로 바뀌게 됩니다.

제출서류

- ❖ **취·창업지원금 사용계획서는 신청인 필수 제출 서류입니다.**
성실하게 기재해 제출해 주시기 바랍니다.
- ❖ 양식은 현재 화면에서 [사용계획서(다운로드)] 버튼을 클릭하여 다운받거나, 재단 홈페이지 - 공지사항에서 중소기업 취업연계 장학사업(희망사다리 I 유형) 신청 기간 안내 게시글에서 다운받을 수 있습니다.
- ❖ 신청기간 종료 후 추가서류 제출 희망 시 소속대학 장학담당자에게 제출하시기 바랍니다.

“ 당신의 꿈은
반드시 이루어집니다 ”

STEP 04 신청정보확인

재단홈페이지 > 중소기업 취업연계 장학금 신청

신청서 작성



이름	[REDACTED]	주민등록번호	[REDACTED]
장학상품	중소기업취업연계장학금(희망사다리 I 유형)	신청일자	2021-08-30
신청유형	취업지원형		[REDACTED]

개인정보

전화번호	[REDACTED]	휴대폰번호	[REDACTED]
이메일	[REDACTED]		
실거주지 주소	[REDACTED]		
결혼여부	[REDACTED]		

계좌정보

등록계좌	[REDACTED]
------	------------

기업 정보

취업상태	기취업
------	-----

신청정보확인

- ❖ 지금까지 기재한 정보를 최종 확인합니다.
- ❖ 수정할 경우 [이전]버튼을 눌러 전 화면으로 돌아갑니다.
- ❖ 완료시

“당신의 꿈은
반드시 이루어집니다”

STEP 05 신청완료

재단홈페이지 > 중소기업 취업연계 장학금 신청

신청서 작성



장학금 신청서 작성이
정상적으로 완료 되었습니다.
온라인사전교육을 이수하세요.
※ 신청기한 내 온라인사전교육을
반드시 이수하여야 대학심사가 가능합니다.

[온라인사전교육 >](#)

[신청현황 >](#)

◆ 신청 이후 선발절차(총 1달 이상 소요)

대학심사 - 보증보험 동의 - 재단심사 - 장학생선발 - 수납원장 정비 - 장학금 지급

◆ 지원제한 사항 안내

다음의 어느 하나에 해당하는 신청자는 장학생 최종 선발에서 제외됩니다.

- 동일학기 한국장학재단에서 운영 중인 타 장학금* 기수혜자 또는 장학생 자격유지자

* 고졸 후 학습자 장학금(희망사다리II유형), 대통령과학장학금, 국가우수장학금(이공계), 인문100년장학금, 예술체육비전장학금, 전문기술인재장학금>

- e-MU(군전문학사) 운영지점(국방부)에 따른 학과

- 계약학과

※ 단, 조기취업형 계약학과는 1학년에 한해 지원 가능

◆ 고교취업연계 장려금 기 수혜자인 경우

고교취업연계장려금 수혜자 중 의무증서 미완료자는 본 장학금의 장학생으로 선정 시 「고교취업연계 장려금 업무처리기준」에 의거하여 해당 장려금을 반환해야 합니다.

※ 미 반환 시 해당 사업처로부터 반환요구를 받을 수 있음

◆ 보증보험 일정

보증보험 일정은 대학심사 종료 후 재단홈페이지-공지사항에 안내 드립니다.

신청완료

- ❖ 신청서 작성이 정상적으로 완료되었습니다.
- ❖ 주의사항 및 참고사항을 반드시 확인하시기 바랍니다.

★ [온라인사전교육] 버튼을 통하여 신청기한 내
온라인사전교육을 반드시 이수해야 합니다.
미 이수 시, 대학심사를 받을 수 없습니다.

“ 당신의 꿈은
반드시 이루어집니다 ”



장학금

국가근로 및 취업연계 장학금

중소기업 취업연계 장학금(희망사다리 I 유형)

소개

차규인님 안녕하세요



중소기업 취업연계 장학금(희망사다리 I 유형)

중소중견기업 취업 희망자 및 예비 창업자를 위한 장학금

일정

신청일정

- 2021년도 1학기 중소기업 취업연계 장학금(희망사다리 I 유형) 신규장학생 신청 기간
- 2021. 3. 3.(수) ~ 3. 17.(수) 18:00
- 신청방법: ① 재단 홈페이지 신청 ② 온라인사전교육 이수 ③ 보증보험 개인정보 제공동의
※ 보증보험 개인정보 제공동의 방법은 재단 공지사항 참고

보증보험: 장학금 수혜학기마다 보증보험 개인정보 제공동의 필수

- 홈페이지 공지사항에 별도 공지

※ 각 항목을 클릭하시면 자세한 내용을 보실 수 있습니다.

신청하기

신청현황

온라인 사전교육

수혜내역

증서발급

선정결과

온라인 상담

교육이수보고서 제출

온라인 사전교육

★ 온라인 사전교육은 재단 홈페이지에서
중소기업취업연계장학금 소개페이지를 통해서도 수강 가능

★ [온라인사전교육] 버튼을 통하여 신청기한 내
온라인사전교육을 반드시 이수해야 합니다.
미 이수 시, 신청서를 작성 완료해도 대학심사가 불가합니다.

중소기업 취업연계 장학금(희망사다리) 온라인 사전교육



중소기업 취업연계 장학금(희망사다리) 온라인 사전교육에 오신 것을 환영합니다.

년도/학기/유형 | 2021 년 2 학기 | 취업지원형 | [조회 >](#)

중소기업 취업연계 장학금(희망사다리) 온라인 사전교육

강의명	강의보기	이수여부
1. 희망사다리 소개	강의보기	미이수
2. 졸업생 의무사항	강의보기	미이수
3. 반환/환수 사유와 Q&A	강의보기	미이수

온라인 사전교육

- ❖ 온라인 사전교육은 총 3편이며 전체 10분 내외 분량입니다.
- ❖ 강의 수강이 완료되면 이수여부가 '미이수' → '이수'로 자동 변경됩니다.
- ★ '미이수' 자는 장학생 대학심사에 자동 제외됩니다. 신청 기간 내 반드시 이수 완료하시기 바랍니다.

신청서 수정 및 취소

재단홈페이지 > 중소기업 취업연계 장학금 신청

신청현황

장학금 신청 현황

님, 총1건의 장학금 신청 정보가 있습니다.

STEP 01
신청동의 및 서약

STEP 02
제출서류 확인중

STEP 03
서류완료 및 심사중

STEP 04
심사완료

STEP 05
지급준비

STEP 06
지급완료

선택	장학상품	신청대학	신청학기	신청일자	신청마감일자	회사	상태
<input checked="" type="radio"/>	중소기업취업연계장학금 (희망사다리 I 유형)	서울대학교(본교) 학부	2021년 1학기	2021-02-26	2021-12-31		신청완료

※ 국가근로장학금 상태명에 대한 안내는 다음과 같습니다.

상태	안내
신청완료	국가근로장학금 신청을 완료한 상태입니다.
서류완료	제출하신 서류에 대해 확인이 완료된 상태입니다. 장학금 선발기준(학자금 지원구간, 성적 및 학적, 교내외 근로기관별 선발기준)을 통과할 경우 국가근로장학생으로 최종 선발하게 됩니다.
근로대기	장학생 선발기준(성적 및 학적, 교내외 근로지별 선발기준) 심사를 통과하였으나, 근로기관 배정 이전 상태입니다.
근로진행	근로기관 배정이 완료되어 국가근로장학생으로 최종 선발되었습니다. 사이버오리엔테이션을 이수한 후 배정된 근로기관 확인 및 출근부 입력이 가능합니다.
근로종료	근로가 종료되었습니다.
신청취소	국가근로장학금 신청을 취소한 상태입니다.
추천거절	국가근로장학생 선발 심사에서 탈락되었습니다.

※ (국가우수장학) 계속장학생의 경우 해당학기 수혜가 가능한 학생만 신청으로 표시됩니다.

- 예시: 휴학자(군휴학 포함), 성적미달자 등 해당학기 장학금 수혜가 불가한 학생은 모두 선정탈락으로 표시

※ 오프라인으로 신청서 발급을 원하실 경우 한국장학재단으로 문의바랍니다.

서류 제출 >

신청서 보기 >

신청서 수정 >

신청서 취소 >

신청서 인쇄 >

신청현황

❖ 신청인은 [신청현황] 메뉴를 통하여 장학금 신청상황을 확인할 수 있습니다.

❖ [신청서 수정] 및 [신청서 취소] 버튼을 통하여 장학금 신청내역 수정 및 신청취소를 할 수 있습니다.

유의

❖ 상품유형과 소속대학은 신청완료 시 추후 수정이 불가합니다.
- 변경하려면 작성한 신청서 취소 후 다시 작성해야 함에 유의

2021년 2학기 중소기업 취업연계 장학금 (희망사다리 I 유형) 학생신청 매뉴얼 (모바일 APP 버전)

KOSAF SMEs Employment Supporting Scholarship(The Ladder of Hope Scholarship)



한국장학재단 대학취업장학부

“당신의 꿈은
반드시 이루어집니다”



장학금 신청 들어가기

모바일APP > 중소기업 취업연계 장학금 신청

국가근로 및 취업연계 장학금	
국가근로장학금	>
신청하기	출근부 등록
국가근로장학금(상시신청)	>
신청하기	출근부 등록
중소기업 취업연계 장학금(희망사다리 I 유형)	>
신청하기	신청현황
고졸 후학습자 장학금(희망사다리 II 유형)	>
신청하기	신청현황

사업 알아보기

- ❖ 사업의 자세한 내용을 확인하기 위하여 모바일APP에서 장학금 소개페이지로 들어가 사업내용을 확인합니다.

신청 들어가기

- ❖ 장학금 신청희망시, 메인화면에서 스크롤을 내려 [신청하기] 버튼을 눌러 신청서 작성 화면으로 넘어갑니다.

“ 당신의 꿈은
반드시 이루어집니다 ”

STEP 01 대학참여여부 확인

모바일APP > 중소기업 취업연계 장학금 신청

< 중소기업 취업연계 장학금 신청

STEP 1 대학참여여부 확인
대학참여여부를 확인해주세요. >

STEP 2 약관동의
모든 약관에 동의해주세요.

STEP 3 개인정보입력
• 개인정보를 등록해주세요.
• 가족정보를 등록해주세요.
• 계좌정보를 등록해주세요.

STEP 4 학교정보입력
기업정보를 등록해주세요.
학교정보를 등록해주세요.
증빙서류를 등록해주세요.

신청하기

< STEP01 대학참여여부 확인

이름

신청상품 중소기업취업연계장학금(희망사다리 I 유형)

상품유형 *

소속대학 *

대학사업 참여여부

확인

대학참여여부 확인

- ❖ 상품유형을 선택 후,
소속대학을 검색하여 대학사업 참여여부를 확인합니다.

유의

- ★ 상품유형과 소속대학은 신청완료 시 추후 수정이 불가합니다.
- 변경하려면 작성한 신청서 취소 후 다시 작성해야 함에 유의

STEP 02 약관동의

모바일APP > 중소기업 취업연계 장학금 신청

<< STEP02 약관동의

| 개인정보제공 및 약관동의

- 개인(신용)정보수집이용조례제공동의서
- 중소기업취업연계장학금(희망사다리유형)수혜약정서

※ 본인은 위 내용에 동의하며 신청서에 필요한 정보를 누락 없이 사실만을 입력하겠습니다.

※ 누락 및 사실 아닌 내용 입력으로 신청이 거절 될 수 있고, 장학금 지급 이후에도 반환 및 환수조치가 될 수 있음을 인정합니다.

인증서 동의

약관동의

❖ 개인정보제공 및 장학금 수혜약정서의 [내용확인]을 확인 후 동의를 진행합니다.

❖ 약관동의 후 [인증서 동의]를 클릭하여 희망하는 방법으로 본인인증을 하시기 바랍니다.

공동 인증서

금융 인증서

간편인증(민간인증서)

취소

“당신의 꿈은
반드시 이루어집니다”

STEP 03 개인정보입력

모바일APP > 중소기업 취업연계 장학금 신청

개인정보 입력

- ❖ 개인정보 > 가족정보 > 계좌정보 순으로 정보를 입력합니다.
- ❖ 휴대폰번호, 이메일, 실거주지 주소, 결혼여부, 병역사항 등 신청 양식을 빠짐없이 입력해주시기 바랍니다.
- ❖ 휴대폰 번호는 [휴대전화인증] 필수사항입니다.

STEP03 개인정보입력

개인정보 > 가족정보 > 계좌정보

전화번호 없음

휴대전화번호* 선택

휴대전화 인증

이메일*

실거주지주소*

결혼여부*

미혼

미혼

아버지 정보

구분* 선택

주민등록등본상 등재여부* 선택

생존

사망

이혼 후 비거주

아버지 성명* 실종

외국인

주민등록번호*

전화번호* 없음

휴대폰번호* 선택

어머니 정보

예금주(본인 명의 계좌) ①

계좌선택*

경남은행 1234567890

이전

“당신의
반포

STEP 04 학교정보입력

모바일APP > 중소기업 취업연계 장학금 신청

기업 정보

- ❖ 현재 해당하는 자신의 취업상태를 선택해주세요
※ 창업지원형은 기창업 / 창업예정 / 창업희망 중 선택

학교 정보

- ❖ 소속대학과 학과/전공, 학번을 입력해주세요
- ❖ 학적과 학년, 학기를 선택해주세요
- 21-2학기 기준 자신의 정확한 학년과 학적 입력 요망

증빙 서류

- ❖ 취·창업지원금 사용계획서는 신청인 필수 제출 서류입니다.
성실하게 기재해 제출해 주시기 바랍니다.

- ❖ 양식은 현재 화면에서 [사용계획서(다운로드)] 버튼을 클릭하여 다운받거나, 재단 홈페이지 - 공지사항에서 중소기업 취업연계 장학사업(희망사다리 I 유형) 신청 기간 안내 게시글에서 다운받으실 수 있습니다.

- ❖ 신청기간 종료 후 추가서류 제출 희망 시 소속대학 장학담당자에게 제출하시기 바랍니다.



STEP04 학교정보입력

기업정보 > 학교정보 > 증빙서류

취업상태 * 기창업 | **취업예정** | 취업희망

이전 다음

STEP02 학교정보입력

기업정보 > **학교정보** > 증빙서류

소속대학 * 서울대학교(본교) 학부

학과/전공 * 검색

단과대학

학과/전공 입력시 자동 입력됨

학칙구분 * 선택

학번 학번 또는 수험번호

학년 * 선택

이전 다음

STEP04 학교정보입력

기업정보 > 학교정보 > **증빙서류**

파일첨부 *

<제출서류 안내>

- 취·창업지원금 사용계획서는 신청 시 필수 제출서류입니다. 양식을 다운받아 작성 후 반드시 제출하시기 바랍니다.
※ 양식은 재단 홈페이지 - 공지사항의 중소기업 취업연계 장학금 신청 기간 안내 게시글 참조
- 취·창업 관련 활동 내역 증명서를 제출하여 대학에서 장학생 심사 시 참고자료로 활용할 수 있습니다. 강의(대학강의 포함), 자격증, 수상실적, 현장실습, 중소기업 팀장 등 취·창업과 관련한 증명서류면 모두 제출 가능합니다.
※ 다수의 서류 업로드 시 ZIP파일로 압축하면 업로드 가능합니다.

이전 다음

반드시 이루어집니다”

신청완료

모바일APP > 중소기업 취업연계 장학금 신청

신청완료

- ❖ 모든 항목 입력완료 후 최종적으로 [신청하기] 버튼을 클릭하여 신청서 작성을 완료하여 신청완료 화면으로 넘어갑니다.
- ❖ 주의사항 및 참고사항을 반드시 확인하시기 바랍니다.

★ [온라인사전교육] 버튼을 통하여 신청기한 내 온라인사전교육을 반드시 이수해야 합니다. 미 이수 시, 대학심사를 받을 수 없습니다.


★ 온라인 사전교육은 **모바일 환경에서 이수가 불가**합니다. PC환경으로 이동하여 반드시 이수하시기 바랍니다.

중소기업 취업연계 장학금 신청

- 1 완료** 대학참여여부 확인
대학참여여부 확인되었습니다.
- 2 완료** 약관동의
모든 약관에 동의하였습니다.
- 3 완료** 개인정보입력
• 개인정보가 입력 완료되었습니다.
• 가족정보가 입력 완료되었습니다.
• 계좌정보가 입력 완료되었습니다.
- 4 완료** 학교정보입력
가입정보가 입력 완료되었습니다.
학교정보가 입력 완료되었습니다.
증빙서류가 등록 완료되었습니다.

신청하기

신청완료



신청완료
장학금 신청서 작성이 정상적으로 완료되었습니다.

온라인 사전교육을 이수하세요.
신청기한 내 온라인사전교육을 반드시 이수하여야 대학심사가 가능합니다.

온라인 사전교육

신청현황
보러가기

✓ 신청 이후 선발절차(총 1달 이상 소요)
대학심사 - 보증보험 동의 - 재단심사 - 장학생선발 - 수납원장 정비 - 장학금 지급

✓ 지원제한 사항 안내
다음의 어느 하나에 해당하는 신청자는 장학생 최종 선발에서 제외됩니다.
- 동일학기 한국장학재단에서 운영 중인 타 장학금* 기수혜자 또는 장학생 자격유지자
* 고졸 후 학습자 장학금(희망사다리프유형), 대통령과학장학금, 국가우수장학금(이공계), 인문100년장학금, 예술체육비전장학금, 전문기술인재장학금
- e-MU(군전문학사) 운영지침(국방부)에 따른 학과
- 계약학과
※ 단, 조기취업형 계약학과는 1학년에 한해 지원 가능

✓ 고교취업연계 장려금 기 수혜자인 경우
고교취업연계장려금 수혜자 중 의무종사 미완료자는 본 장학금의 장학생으로 선정 시 「고교취업연계 장려금 업무처리기준」에 의거하여 해당 장려금을 반환해야 합니다.
※ 미 반환 시 해당 사업처로부터 반환요구를 받을 수 있음

✓ 보증보험 일정
보증보험 일정은 대학심사 종료 후 재단홈페이지 공지사항에 안내 드립니다.





장학금

학자금대출

인재육성

기부

생활관

고객센터

재단소개

정보공개



장학금

국가근로 및 취업연계 장학금

중소기업 취업연계 장학금(희망사다리 I 유형)

소개

차규인님 안녕하세요



중소기업 취업연계 장학금(희망사다리 I 유형)

중소중견기업 취업 희망자 및 예비 창업자를 위한 장학금

일정

신청일정

- 2021년도 1학기 중소기업 취업연계 장학금(희망사다리 I 유형) 신규장학생 신청 기간
- 2021. 3. 3.(수) ~ 3. 17.(수) 18:00
- 신청방법: ① 재단 홈페이지 신청 ② 온라인사전교육 이수 ③ 보증보험 개인정보 제공동의
※ 보증보험 개인정보 제공동의 방법은 재단 공지사항 참고

보증보험: 장학금 수혜학기마다 보증보험 개인정보 제공동의 필수

- 홈페이지 공지사항에 별도 공지

※ 각 항목을 클릭하시면 자세한 내용을 보실 수 있습니다.

신청하기

신청현황

온라인 사전교육

수혜내역

증서발급

선정결과

온라인 상담

교육이수보고서 제출

온라인 사전교육

★ 온라인 사전교육은 재단 홈페이지에서
중소기업취업연계장학금 소개페이지를 통해서도 수강 가능

★ [온라인사전교육] 버튼을 통하여 신청기한 내
온라인사전교육을 반드시 이수해야 합니다.
미 이수 시, 신청서를 작성 완료해도 대학심사가 불가합니다.

온라인 사전교육

중소기업 취업연계 장학금(희망사다리) 온라인 사전교육



중소기업 취업연계 장학금(희망사다리) 온라인 사전교육에 오신 것을 환영합니다.

- ❖ 온라인 사전교육은 총 3편이며 전체 10분 내외 분량입니다.
- ❖ 강의 수강이 완료되면 이수여부가 '미이수' → '이수'로 자동 변경됩니다.
- ★ '미이수' 자는 장학생 대학심사에 자동 제외됩니다.
신청 기간 내 반드시 이수 완료하시기 바랍니다.

년도 / 학기 / 유형

2021년 1학기 취업지원형

조회 >

중소기업 취업연계 장학금(희망사다리) 온라인 사전교육

강의명	강의보기	이수여부
1. 희망사다리 소개	강의보기	미이수
2. 졸업생 의무사항	강의보기	미이수
3. 반환/환수 사유와 Q&A	강의보기	미이수

신청서 수정 및 취소

재단홈페이지 > 중소기업 취업연계 장학금 신청

신청현황

장학금 신청 현황

님, 총1건의 장학금 신청 정보가 있습니다.

STEP 01
신청동의 및 서약

STEP 02
제출서류 확인중

STEP 03
서류완료 및 심사중

STEP 04
심사완료

STEP 05
지급준비

STEP 06
지급완료

선택	장학상품	신청대학	신청학기	신청일자	신청마감일자	회사	상태
<input checked="" type="radio"/>	중소기업취업연계장학금 (희망사다리 I 유형)	서울대학교(본교) 학부	2021년 1학기	2021-02-26	2021-12-31		신청완료

※ 국가근로장학금 상태명에 대한 안내는 다음과 같습니다.

상태	안내
신청완료	국가근로장학금 신청을 완료한 상태입니다.
서류완료	제출하신 서류에 대해 확인이 완료된 상태입니다. 장학금 선발기준(학자금 지원구간, 성적 및 학적, 교내외 근로기관별 선발기준)을 통과할 경우 국가근로장학생으로 최종 선발하게 됩니다.
근로대기	장학생 선발기준(성적 및 학적, 교내외 근로지별 선발기준) 심사를 통과하였으나, 근로기관 배정 이전 상태입니다.
근로진행	근로기관 배정이 완료되어 국가근로장학생으로 최종 선발되었습니다. 사이버오리엔테이션을 이수한 후 배정된 근로기관 확인 및 출근부 입력이 가능합니다.
근로종료	근로가 종료되었습니다.
신청취소	국가근로장학금 신청을 취소한 상태입니다.
추천거절	국가근로장학생 선발 심사에서 탈락되었습니다.

※ (국가우수장학) 계속장학생의 경우 해당학기 수혜가 가능한 학생만 선정으로 표시됩니다.

- 예시: 휴학자(군휴학 포함), 성적미달자 등 해당학기 장학금 수혜가 불가한 학생은 모두 선정탈락으로 표시

※ 오프라인으로 신청서 발급을 원하실 경우 한국장학재단으로 문의바랍니다.

서류 제출 >

신청서 보기 >

신청서 수정 >

신청서 취소 >

신청서 인쇄 >

신청현황

❖ 신청인은 [신청현황] 메뉴를 통하여 장학금 신청상황을 확인할 수 있습니다.

❖ [신청서 수정] 및 [신청서 취소] 버튼을 통하여 장학금 신청내역 수정 및 신청취소를 할 수 있습니다.

유의

❖ 상품유형과 소속대학은 신청완료 시 추후 수정이 불가합니다.
- 변경하려면 작성한 신청서 취소 후 다시 작성해야 함에 유의

감사합니다.

☎ 문의: 1800-0499 (한국장학재단)